







Postup pro lisování lanových ok:

	HSC-23	HSC-350 HSC-600 HSC-600BB	HS-1000
1) Přestříhnete lano			 Lano přestříhnete za použití kleští pro stříhání, např. RC-450, apod.
2) Lano prostrčte objímkou			
3) Stočte lano viz obr.			
4) Vytvořte oko			

<p>5) Zalisujte objímku (ujistěte se, že postupujete správně)</p>			
<p>6) Počet lisů na objímce</p>	<p>OS-1A,1B 3bodové lisování</p>	<p>OS-1A, 1B 2bodové lisování</p> <p>OS2A-12A 3bodové lisování</p>	
<p>7) Kontrola lisování</p>			