

pewag PLDW Delta

pewag winner profilift delta. Otočný i pod zátěží.

Vázací bod s kuličkovým ložiskem, otočný o 360° pod zátěží. Vysoce odolné oko polohovatelné v rozsahu 180°. Speciální šroub je 100 % defektoskopicky testován, má protikorozní úpravu a je na něm vyznačena nosnost a velikost závitu. Každý upínací bod má své individuální sériové číslo. Vysoce pevnostní upínací bod je vybaven okem s dostatečnou šířkou pro použití i s většími háky.

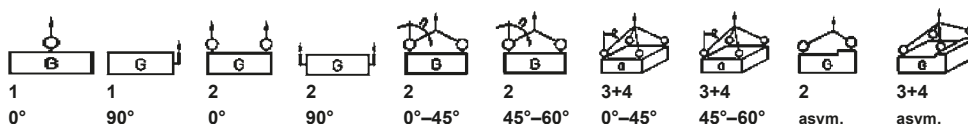
Všechny nosnosti, rozdělené dle způsobu zavěšení, počtu pramenů a úhlu sklonu jsou obsaženy v tabulce nosností, která je nedílnou součástí návodu k použití každého upínacího bodu. pewag winner profilift delta upínací body jsou označeny povolenou nosností pro většinu nepřímých zavěšení, s možností zvýšené nosnosti v přímém zavěšení, a s 4násobným bezpečnostním jistěním ve všech směrech zavěšení.

Kromě standardní a maximální délky závitu nabízí pewag také zkrácenou délku závitu dle přání zákazníka. Upínací body s délkou závitu dle přání zákazníka a maximální délkou závitu jsou dodávány s podložkou a defektoskopicky testovanou a korozi odolnou šroubovací matkou.

Dostupný také v peTAG provedení, na vyžádání.



Způsob zavěšení
Počet pramenů
Úhel sklonu



Označení	Závít [mm]	Utahovací moment [Nm]	Nosnost [kg]									
PLDW 0,3 t	M8	10	600	300	1.200	600	400	300	600	400	300	300
PLDW 0,5 t	M10	10	1.200	500	2.400	1.000	700	500	1.000	750	500	500
PLDW 0,7 t	M12	15	1.800	700	3.600	1.400	950	700	1.400	1.000	700	700
PLDW 1 t	M14	25	2.400	1.000	4.800	2.000	1.400	1.000	2.100	1.500	1.000	1.000
PLDW 1,5 t	M16	30	2.800	1.500	5.600	3.000	2.100	1.500	3.100	2.100	1.500	1.500
PLDW 2,5 t	M20	80	5.000	2.500	10.000	5.000	3.500	2.500	5.300	3.500	2.500	2.500
PLDW 4 t	M24	150	7.000	4.000	14.000	8.000	5.500	4.000	8.400	6.000	4.000	4.000
PLDW 6 t	M30	230	10.000	6.000	20.000	12.000	8.400	6.000	12.600	9.000	6.000	6.000
PLDW 8 t	M36	450	12.500	8.000	25.000	16.000	11.200	8.000	16.800	12.000	8.000	8.000
PLDW 10 t	M42	600	16.000	10.000	32.000	20.000	14.000	10.000	21.000	15.000	10.000	10.000
PLDW 12,5 t	M48	600	16.000	12.500	32.000	25.000	17.500	12.500	26.200	18.000	12.500	12.500
PLDW M56	M56	Momentálně ve vývojovém stádiu: tyto dvě velikosti budou dostupné později během roku 2016.										
PLDW M64	M64											

Jistící faktor 4

Upozornění: Technické změny vyhrazeny!

Dovolené použití:

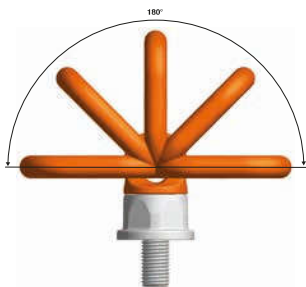
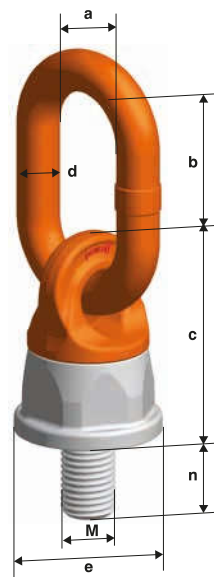
Pro náklad o nosnostech v povolených směrech zatížení (obr. 1), viz tabulka nosností.

Nedovolené použití:

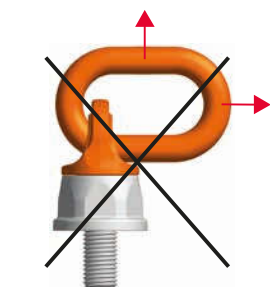
Ujistěte se, že při montáži nemůže dojít k nesprávnému zavěšení břemene z následujících příčin:

- Směr tahu je zablokován
- Směr tahu není v předepsané oblasti (obr. 2)
- Vázací oko se opírá o hrany nebo náklad

Více informací naleznete v návodu k použití.




Obrázek 1



Obrázek 2



3D data k upínacím bodům naleznete na www.pewag.com

Označení	Závit [mm]	Nosnost [kg]	a [mm]	b [mm]	c [mm]	Ø d [mm]	Ø e [mm]	n [mm]	 [mm]	Hmotnost [kg/ks]
PLDW 0,3 t	M8	300	30	38	54	13	38	20	34	0,47
PLDW 0,5 t	M10	500	30	38	54	13	38	20	34	0,47
PLDW 0,7 t	M12	700	35	48	54	13	38	22	34	0,47
PLDW 1 t*	M14	1.000	35	48	54	13	38	22	34	0,47
PLDW 1,5 t	M16	1.500	35	48	54	13	38	33 (80)	34	0,49
PLDW 2,5 t	M20	2.500	35	55	75	16	55	33 (70)	46	1,10
PLDW 4 t	M24	4.000	40	66	82	17	63	40 (100)	50	1,50
PLDW 6 t	M30	6.000	50	70	92	23	72	40	60	2,50
PLDW 8 t	M36	8.000	50	91	124	23	92	55	75	4,30
PLDW 10 t	M42	10.000	65	91	124	27	92	60	75	5,10
PLDW 12,5 t	M48	12.500	65	116	124	27	92	68	75	5,40
PLDW M56	M56	Momentálně ve vývojovém stádiu: tyto dvě velikosti budou dostupné později během roku 2016.								
PLDW M64	M64									

Délky závitů v závorkách také dostupná, ze skladu.

Upozornění: Technické změny vyhrazeny!